




FONDO PARA EL FINANCIAMIENTO DEL SECTOR AGROPECUARIO - FINAGRO
RECURSOS EN ADMINISTRACIÓN
FONDO AGROPECUARIO DE GARANTÍAS - FAG
ESTADO DE SITUACIÓN FINANCIERA
(En miles de pesos colombianos)

	NOTAS	A 31 DE DICIEMBRE DE 2017	A 31 DE DICIEMBRE DE 2016
ACTIVO			
Efectivo y equivalentes al efectivo	3	51.301.599	64.401.589
Inversiones	4		
Inversiones a valor razonable con cambio en el estado de resultados		899.956.313	918.412.528
Inversiones a costo amortizado		44.549.529	36.229.588
Total Inversiones		944.505.842	954.642.116
Cuentas por cobrar	5		
Intereses		302	223
Comisiones		4.916.384	9.371.953
Impuestos - sobrantes en liquidación privada de impuestos		11.395.091	11.034.999
Anticipo sobretasa de impuesto de renta		1.596.773	0
Anticipos a contratos y proveedores		696.305	860.380
Contribución de FINAGRO		75.493.311	31.203.557
Otras cuentas por cobrar		41.147	42.660
Deterioro de otras cuentas por cobrar		(40.524)	(42.089)
Total cuentas por cobrar		94.098.789	52.471.683
Activos no corrientes mantenidos para la venta	6		
Bienes recibidos en pago		7.362.596	7.398.345
Deterioro bienes recibidos en pago		(7.362.596)	(7.398.345)
Total activos no corrientes mantenidos para la venta		0	0
Otros activos - Impuesto diferido activo	7	439.143	2.499.557
TOTAL ACTIVO		1.090.345.373	1.074.014.945
CUENTAS DE REVELACIÓN DE INFORMACIÓN FINANCIERA			
Acreedoras por contra	16	4.326.466.158	3.894.758.181
CUENTAS DE REVELACIÓN DE INFORMACIÓN FINANCIERA - CONTROL			
Deudoras	17	6.285.950.283	6.373.317.625
PASIVO Y PATRIMONIO			
PASIVO			
Cuentas por pagar	8		
Comisiones y honorarios		0	3.312
Impuestos corrientes		3.231.101	4.450.772
Proveedores por pagar		116.481	10.352
Servicio de administración a FINAGRO		622.575	578.196
Diversas		313.211	220.837
Total cuentas por pagar		4.283.368	5.263.469
Provisiones	9		
Provisiones en litigios administrativos		608.230	702.600
Otras provisiones:			
Provisiones sobre garantías en mora y trámite de pago		244.163.264	267.997.048
Provisiones sobre contingencias de créditos - reserva		247.871.646	214.665.734
Total provisiones		492.643.140	483.365.382
Otros pasivos	10		
Ingresos anticipados		0	75.390
Diversos		4.773	4.773
Total otros pasivos		4.773	80.163
TOTAL PASIVOS		496.931.281	488.709.014
PATRIMONIO			
Acreedores Fiduciarios	11	628.434.981	552.941.670
Utilidades no apropiadas:			
Aplicación por primera vez	11	68.203.328	68.203.328
Pérdidas de ejercicios anteriores		(35.839.067)	(57.105.871)
Utilidad (Pérdida) del ejercicio		(67.385.150)	21.266.804
TOTAL PATRIMONIO		593.414.092	585.305.931
TOTAL PASIVO Y PATRIMONIO		1.090.345.373	1.074.014.945
CUENTAS DE REVELACIÓN DE INFORMACIÓN FINANCIERA			
Acreedoras	16	4.326.466.158	3.894.758.181
CUENTAS DE REVELACIÓN DE INFORMACIÓN FINANCIERA - CONTROL			
Deudoras por contra	17	6.285.950.283	6.373.317.625

Las notas 1 a 17 hacen parte integral de los estados financieros


FABIÁN GRISALES OROZCO
Representante Legal


CARLOS JULIO TORRES TORRES
Contador
T.P. 47495 - T


JONATHAN REYES GÓMEZ
Revisor Fiscal
T.P. 153194 - T
Miembro de MCA Auditing & Accounting S.A.S.
Ver dictamen del 28 de febrero de 2018