


**FONDO PARA EL FINANCIAMIENTO DEL SECTOR AGROPECUARIO - FINAGRO
RECURSOS EN ADMINISTRACIÓN
FONDO AGROPECUARIO DE GARANTÍAS - FAG**


**BALANCE GENERAL COMPARATIVO
AL 31 DE DICIEMBRE DE 2015 Y 2014
(Expresado en miles de pesos Colombianos)**

	Notas	2015	2014		Notas	2015	2014
ACTIVOS				PASIVOS Y FONDOS EN ADMINISTRACIÓN FAG			
Disponible	3	52.507.304	58.496.508	Cuentas por pagar	8	3.004.315	2.607.161
Inversiones	4	914.262.728	831.297.051	Otros pasivos	9	112.143	1.956.865
Cuentas por cobrar	5	36.521.762	81.979.623	Pasivos estimados y provisiones	10	<u>464.422.759</u>	<u>473.370.029</u>
Otros activos	7	8.893.370	0	Total Pasivos		<u>467.539.217</u>	<u>477.934.055</u>
				FONDOS EN ADMINISTRACIÓN FAG			
				Aportes	11	521.738.112	491.581.947
				Pérdida de ejercicios anteriores		(49.587.614)	(16.908.632)
				Utilidad (Pérdida) del ejercicio		20.650.655	(32.678.982)
				Revalorización del patrimonio		<u>51.844.794</u>	<u>51.844.794</u>
				Total fondos en administración FAG		<u>544.645.947</u>	<u>493.839.127</u>
TOTAL ACTIVOS		<u>1.012.185.164</u>	<u>971.773.182</u>	TOTAL PASIVOS Y FONDOS EN ADMINISTRACIÓN FAG		<u>1.012.185.164</u>	<u>971.773.182</u>
CUENTAS CONTINGENTES				CUENTAS CONTINGENTES			
Acreedoras por contra	17	<u>3.658.573.699</u>	<u>3.656.743.288</u>	Acreedoras	17	<u>3.658.573.699</u>	<u>3.656.743.288</u>
		<u>3.658.573.699</u>	<u>3.656.743.288</u>			<u>3.658.573.699</u>	<u>3.656.743.288</u>
CUENTAS DE ORDEN				CUENTAS DE ORDEN			
Deudoras	18	7.956.769.234	6.781.479.050	Deudoras por contra	18	7.956.769.234	6.781.479.050
Acreedoras por contra		<u>995.908.724</u>	<u>925.367.974</u>	Acreedoras		<u>995.908.724</u>	<u>925.367.974</u>
		<u>8.952.677.958</u>	<u>7.706.847.024</u>			<u>8.952.677.958</u>	<u>7.706.847.024</u>

Las notas 1 a 18 son parte integral de los estados financieros


LUIS ENRIQUE DUSSAN LÓPEZ
Presidente


CARLOS JULIO TORRES TORRES
Director de Contabilidad
T. P. 47495-T


WILLIAM RODRIGUEZ ACOSTA
Revisor Fiscal
T. P. 77805 - T
Miembro de BDO Audit S.A.
(Ver mi informe adjunto de fecha
24 de febrero de 2016)


FONDO PARA EL FINANCIAMIENTO DEL SECTOR AGROPECUARIO - FINAGRO
RECURSOS EN ADMINISTRACIÓN
FONDO AGROPECUARIO DE GARANTÍAS - FAG


ESTADO DE RESULTADOS COMPARATIVO
POR LOS PERIODOS COMPRENDIDOS ENTRE EL 01 DE ENERO Y EL 31 DE DICIEMBRE DE 2015 Y 2014
(Expresado en miles de pesos Colombianos)

	Notas	2015	2014
INGRESOS OPERACIONALES DIRECTOS	12		
Intereses y valoración de inversiones		47.025.358	38.568.303
Comisiones y honorarios		60.457.607	61.441.260
		<u>107.482.965</u>	<u>100.009.563</u>
EGRESOS OPERACIONALES DIRECTOS	12		
Intereses fondos interbancarios y compromisos de recompra		55.657	15.124
		<u>55.657</u>	<u>15.124</u>
UTILIDAD OPERACIONAL DIRECTA		<u>107.427.308</u>	<u>99.994.439</u>
OTROS GASTOS OPERACIONALES	13		
Gravamen a los movimientos financieros		495.594	279.976
Honorarios		673.985	443.270
Mantenimiento y Reparaciones		204.160	0
Servicio de administración		6.708.252	6.611.635
Provisión contingencia procesos en contra		702.600	0
Diversos		2.518.654	3.917.001
		<u>11.303.245</u>	<u>11.251.882</u>
UTILIDAD OPERACIONAL ANTES DE PROVISIONES		<u>96.124.063</u>	<u>88.742.557</u>
Provisiones bienes recibidos en pago y cuentas por cobrar	13	15.285	983.395
Provisiones de garantías	13	96.619.282	144.229.026
UTILIDAD (PÉRDIDA) OPERACIONAL		<u>(510.504)</u>	<u>(56.469.864)</u>
INGRESOS NO OPERACIONALES	14		
Utilidad en venta de bienes recibidos en dación de pago		91.765	0
Recuperaciones		35.952.018	23.345.150
Diversos		65.001	37.074.678
		<u>36.108.784</u>	<u>60.419.828</u>
GASTOS NO OPERACIONALES	14		
Pérdida en venta de bienes recibidos en dación de pago		229.804	20.368
Diversos		179.225	37.888
		<u>409.029</u>	<u>58.256</u>
UTILIDAD NO OPERACIONAL		<u>35.699.755</u>	<u>60.361.572</u>
UTILIDAD (PÉRDIDA) ANTES DE IMPUESTO SOBRE LA RENTA		<u>35.189.251</u>	<u>3.891.708</u>
IMPUESTO SOBRE LA RENTA	15	(7.080.479)	(26.890.213)
IMPUESTO SOBRE LA RENTA PARA LA EQUIDAD -CREE	16	(7.458.117)	(9.680.477)
UTILIDAD NETA DEL EJERCICIO		<u>20.650.655</u>	<u>(32.678.982)</u>

Las notas 1 a 18 son parte integral de los estados financieros


LUIS ENRIQUE DUJSSÁN LÓPEZ
 Presidente


CARLOS JULIO TORRES TORES
 Director de Contabilidad
 T.P. 47495-T


WILLIAM RODRIGUEZ ACOSTA
 Revisor Fiscal
 T.P. 77805 - T
 Miembro de BDO Audit S.A.
 (Ver mi informe adjunto de fecha
 24 de febrero de 2016)


FONDO PARA EL FINANCIAMIENTO DEL SECTOR AGROPECUARIO - FINAGRO
RECURSOS EN ADMINISTRACIÓN
FONDO AGROPECUARIO DE GARANTÍAS - FAG
ESTADO DE CAMBIOS DE LOS RECURSOS EN ADMINISTRACIÓN FAG
POR LOS PERÍODOS COMPRENDIDOS ENTRE EL 01 DE ENERO Y EL 31 DE DICIEMBRE DE 2015 Y 2014
(Expresado en miles de pesos Colombianos)

	APORTES	RESULTADOS DEL EJERCICIO ANTERIOR	RESULTADOS DEL EJERCICIO	REVALORIZACION DEL PATRIMONIO	TOTAL PATRIMONIO
Saldos al 31 de diciembre de 2013	453.269.070	10.505.587	(27.414.218)	51.844.794	488.205.233
Traslado utilidad del ejercicio anterior		(27.414.218)	27.414.218		
Aportes recibidos	38.312.876				38.312.876
Resultado neto del ejercicio			(32.678.983)		(32.678.983)
Saldos al 31 de diciembre de 2014	491.581.946	(16.908.631)	(32.678.983)	51.844.794	493.839.126
Traslado utilidad del ejercicio anterior		(32.678.983)	32.678.983		
Aportes recibidos	30.156.166				30.156.166
Resultado neto del ejercicio			20.650.655		20.650.655
Saldos al 31 de diciembre de 2015	521.738.112	(49.587.614)	20.650.655	51.844.794	544.645.947

Las notas 1 a 18 son parte integral de los estados financieros


LUIS ENRIQUE DUSSÁN LÓPEZ
 Presidente


CARLOS JULIO TORRES TORRES
 Director de Contabilidad
 T. P. 47495 - T


WILLIAM RODRÍGUEZ ACOSTA
 Revisor Fiscal
 T. P. 77805 - T
 Miembro de **BDO Audit S.A.**
 (Ver mi informe adjunto de fecha
 24 de febrero de 2016)


FONDO PARA EL FINANCIAMIENTO DEL SECTOR AGROPECUARIO - FINAGRO
RECURSOS EN ADMINISTRACIÓN
FONDO AGROPECUARIO DE GARANTÍAS - FAG
ESTADO DE FLUJO DE EFECTIVO
POR LOS PERÍODOS COMPRENDIDOS ENTRE EL 01 DE ENERO Y EL 31 DE DICIEMBRE DE 2015 Y 2014
(Expresado en miles de pesos Colombianos)

	2015	2014
UTILIDAD (PÉRDIDA) NETA DEL EJERCICIO	20.650.655	(32.678.982)
AJUSTE A LOS RESULTADOS DEL PERIODO:		
Provisión cuentas por cobrar	15.285	137
Provisión bienes recibidos en pago	0	983.257
Reintegro provisión impuesto de renta	(735.012)	(2.305.462)
Reintegro provisión bienes recibidos en pago	(334.730)	(19.992)
Total Ajustes a los Resultados del Periodo	(1.054.457)	(1.342.060)
Total Generación Interna de Recursos	19.596.198	(34.021.042)
FLUJO DE EFECTIVO POR LAS ACTIVIDADES DE OPERACIÓN		
Valoración Portafolio de inversiones	0	285.726
Aumento en otros activos	(8.893.370)	0
(Disminución) Aumento Comisiones causadas por cobrar	82.699	(1.068.936)
Efectivo neto (utilizado) provisto en actividades de operación	(8.810.671)	(783.210)
FLUJO DE EFECTIVO EN ACTIVIDADES DE INVERSIÓN:		
Aumento Portafolio de Inversiones	(82.965.678)	(45.974.761)
(Disminución) Aumento Cuentas por cobrar, neto	45.359.876	(34.401.978)
(Disminución) Aumento bienes recibidos en pago	334.730	(22.987)
Efectivo neto (utilizado) en actividades de inversión	(37.271.072)	(80.399.726)
FLUJO DE EFECTIVO EN ACTIVIDADES DE FINANCIACIÓN:		
Aportes FINAGRO	30.156.166	38.312.876
Aumento (Disminución) cuentas por pagar	397.154	(200.172)
(Disminución) Aumento en otros pasivos	(1.844.721)	702.561
(Disminución) Aumento pasivos estimados y provisiones	(8.212.258)	120.974.456
Efectivo neto provisto en actividades de financiación	20.496.341	159.789.721
(Disminución) Incremento neto en efectivo y equivalentes de efectivo	(5.989.204)	44.585.743
EFFECTIVO Y EQUIVALENTES DE EFFECTIVO AL INICIO DEL PERIODO	58.496.508	13.910.765
EFFECTIVO Y EQUIVALENTES DE EFFECTIVO AL FINAL DEL PERIODO	52.507.304	58.496.508

Las notas 1 a 18 son parte integral de los estados financieros


LUIS ENRIQUE DUSSÁN LÓPEZ
 Presidente


CARLOS JULIO TORRES TORRES
 Director de Contabilidad
 T. P. 47495 - T


WILLIAM RODRIGUEZ ACOSTA
 Revisor Fiscal
 T. P. 77805 - T
 Miembro de **BDO Audit S.A.**
 (Ver mi informe adjunto de fecha
 24 de febrero de 2016)