



# **FINAGRO**

Fondo para el Financiamiento del Sector Agropecuario

## **¿Cómo realizar el Formulario de Información Básica FIB?**

Vicepresidencia de Desarrollo Rural  
Dirección Forestal



**MinAgricultura**  
Ministerio de Agricultura  
y Desarrollo Rural

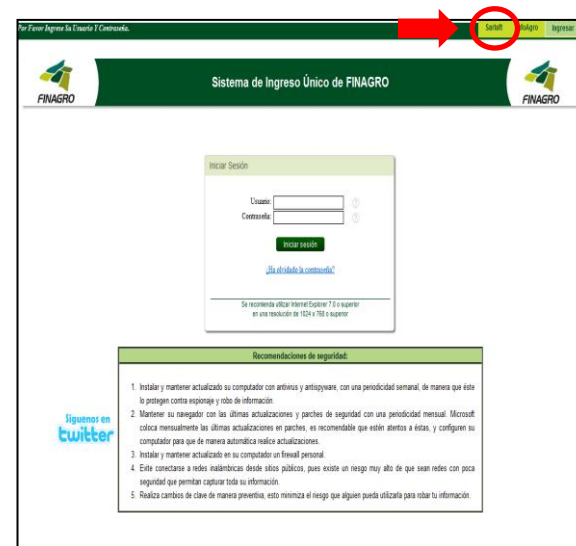

**PROSPERIDAD  
PARA TODOS**



## Formulario de Información Básica - FIB

Este procedimiento aplica de igual forma para:

- Ingresar a la página web de Finagro [www.finagro.com.co](http://www.finagro.com.co) enlace **NORMAS / PREVENCIÓN DEL LAVADO DE ACTIVOS Y FINANCIACIÓN DEL TERRORISMO / INGRESE AQUÍ** o ingrese directamente al enlace <https://apl.finagro.com.co/SARLAFT/>



### Notas Importantes:

- El usuario y la contraseña creados en la Solución Tecnológica Artemisa, son exclusivos para este aplicativo, por lo tanto para el Sistema de Gestión de Clientes - SARLAFT deberá registrar un nuevo usuario y contraseña.
- Recuerde seguir las recomendaciones de seguridad que encuentra en el Sistema de Gestión de Clientes – SARLAFT.

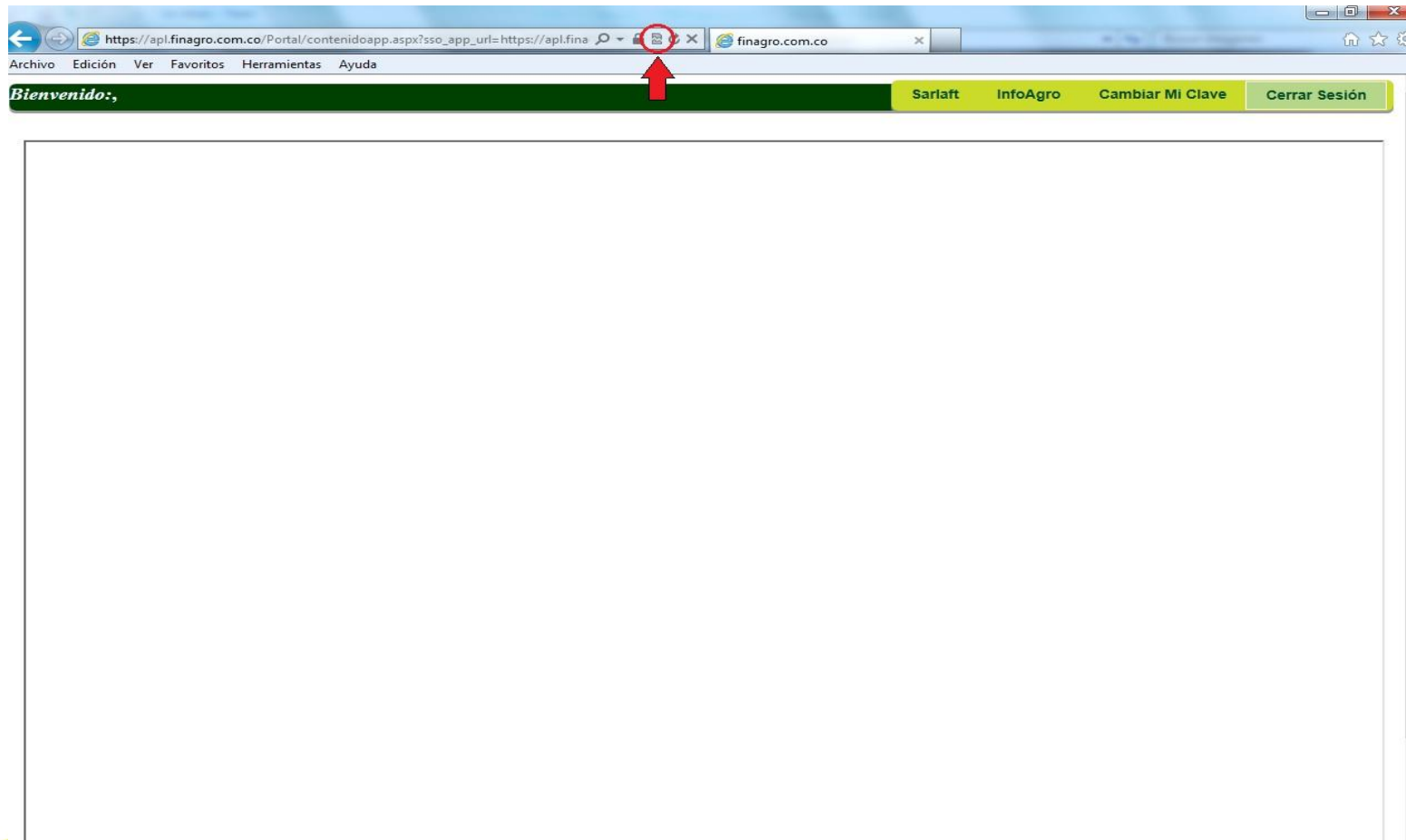


**FINAGRO**

# Formulario de Información Básica FIB

## Recomendaciones:

- Recuerde Utilizar Internet Explorer 7.0 o superior
- Si su pantalla se queda en blanco, haga click en la vista de compatibilidad y actívela, como se indica a continuación.

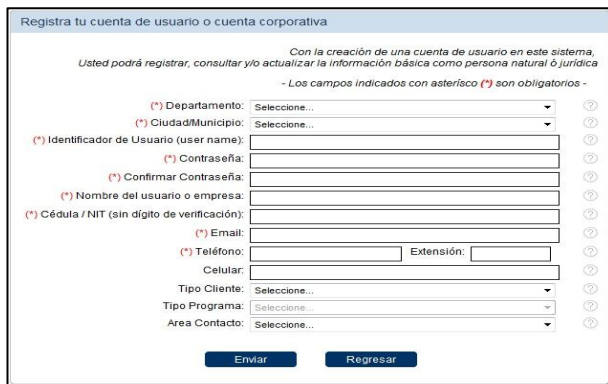


# Formulario de Información Básica FIB

## Formulario de Información Básica - FIB

Este procedimiento aplica de igual forma para:

2. Si usted es un nuevo usuario ingrese al enlace [Crear cuenta de usuario](#) y diligencie los campos indicados en su totalidad.



**Nota\_1:** Según su actividad seleccione el *Tipo de Cliente*.

**Nota\_2:** Como *Área Contacto* seleccione Gerencia de Control de Inversión.

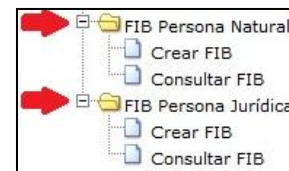
3. Ingrese con el Usuario y la contraseña creada en el Sistema de Gestión de Clientes.

3. Seleccione el tipo de persona **Jurídica** ó **Natural**.

4. Según el tipo de persona seleccione si desea Crear FIB o Consultar el FIB.




Sistema de Administración del Riesgo para el Lavado de Activos y Financiación del Terrorismo.


# Formulario de Información Básica FIB

## Formulario de Información Básica - FIB

Este procedimiento aplica de igual forma para:

### Persona Natural

#### 5. Opción **Crear FIB Persona Natural**



**Ampliar Vista Previa  
FIB Persona Natural**

6. Una vez diligencie completamente los campos obligatorios identificados con el símbolo (\*)

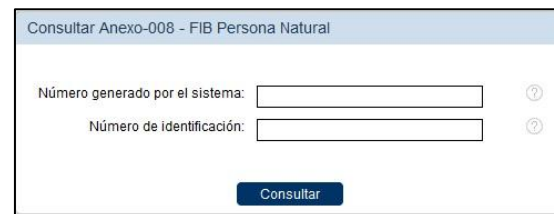
7. Oprima el botón **Validar e Imprimir Formato**

Guardando los datos diligenciados en este.

8. Este atento al mensaje emergente que se muestra, en el cual se indica un número único generado por el sistema es decir, su Número de Radicación, de gran importancia para consultar su FIB.

#### 9. Opción **Consultar FIB Persona Natural**

Diligencie el Numero generado por el sistema y el numero de identificación de la Persona Natural.



10. Una vez ingrese los datos oprima el botón

**Consultar**

se abrirá el FIB diligenciado encontrando las siguientes opciones en la parte superior:

**Imprimir**

**Editar**

**Imprimir:** Abre el FIB para su impresión. (Revisar la configuración de su impresora).

**Editar:** Abre el FIB diligenciado habilitando todos los campos para editar o actualizar los datos de la Persona Natural.

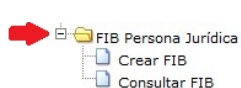

# Formulario de Información Básica FIB

## Formulario de Información Básica - FIB

Este procedimiento aplica de igual forma para:

### Persona Jurídica

#### 11. Opción **Crear FIB Persona Jurídica**

**Ampliar Vista Previa  
FIB Persona Jurídica**

12. Una vez diligencie completamente los campos obligatorios identificados con el símbolo (\*)

13. Oprima el botón **Validar e Imprimir Formato**

Guardando los datos diligenciados en este.

14. Este atento al mensaje emergente que se muestra, en el cual se indica un número único generado por el sistema es decir, su Número de Radicación, de gran importancia para consultar su FIB.

#### 15. Opción **Consultar FIB Persona Jurídica**

Diligencie el número generado por el sistema y el NIT de la Persona Jurídica sin dígito de verificación.



16. Una vez ingrese los datos oprima el botón

**Consultar**

se abrirá el FIB diligenciado encontrando las siguientes opciones en la parte superior:

**Imprimir**

**Editar**

**Imprimir:** Abre el FIB para su impresión. (Revisar la configuración de su impresora).

**Editar:** Abre el FIB diligenciado habilitando todos los campos para editar o actualizar los datos de la Persona Jurídica.



SI OLVIDO LAS CLAVES DE ACCESO AL APLICATIVO O SE PRESENTA  
ALGUN INCONVENIENTE EN EL MOMENTO DE IMPRIMIR EL  
FORMULARIO, COMUNIQUESE CON HELLMAN MARTIN SANTOS EN  
FINAGRO AL TELEFONO  
(1) 3203377 EXT. 140 Ó 182.